

# 하마룸

## 이용자 매뉴얼

2026.06 v2.0

---

문의

☎ 070-4900-0620 | 010-2051-5660

✉ hamaroom.ai@gmail.com

# 목차

## 01 회원가입 / 로그인

회원가입 및 로그인

## 02 쿠폰 / 결제

이용 쿠폰 등록

(개인)교사 결제

이용권 확인

## 03 생기부 생성기

담임 전용

초등 평어

중등 자유학기

중등 동아리 활동

교과세특 (일반교과, 전문교과)

비슷한 문장 생성기

## 04 라이브러리

## 05 게시판 / 제안하기

 원하는 페이지로 이동하려면 클릭해주세요!

01

—

**회원가입 / 로그인**

하마름을 이용하기 위해서는 회원가입 및 로그인이 필요해요.

[하마름 홈 화면]

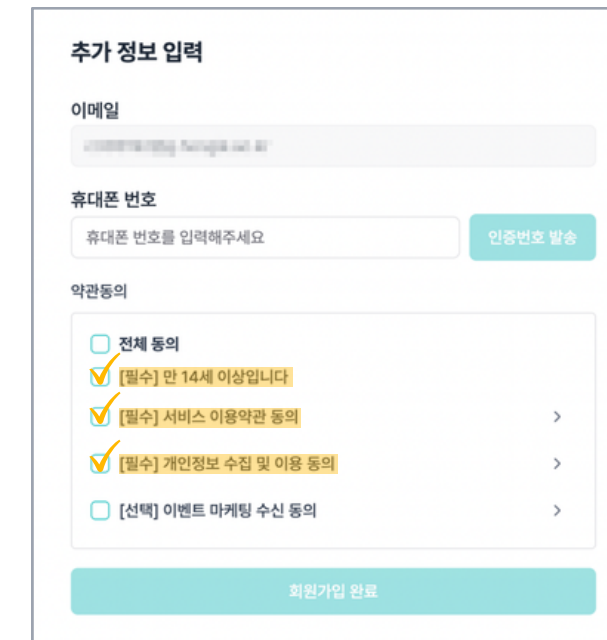


01 화면 우측 상단의 로그인/회원가입 클릭

02 카카오, 구글, 웨일 스페이스 중 편한 방법을 선택해 회원가입합니다.

(필수 약관 동의 선택 후 바로 로그인 및 서비스 이용이 가능합니다.)

[구글 회원가입 화면 예시]



## 💡 하마름 사용 팁

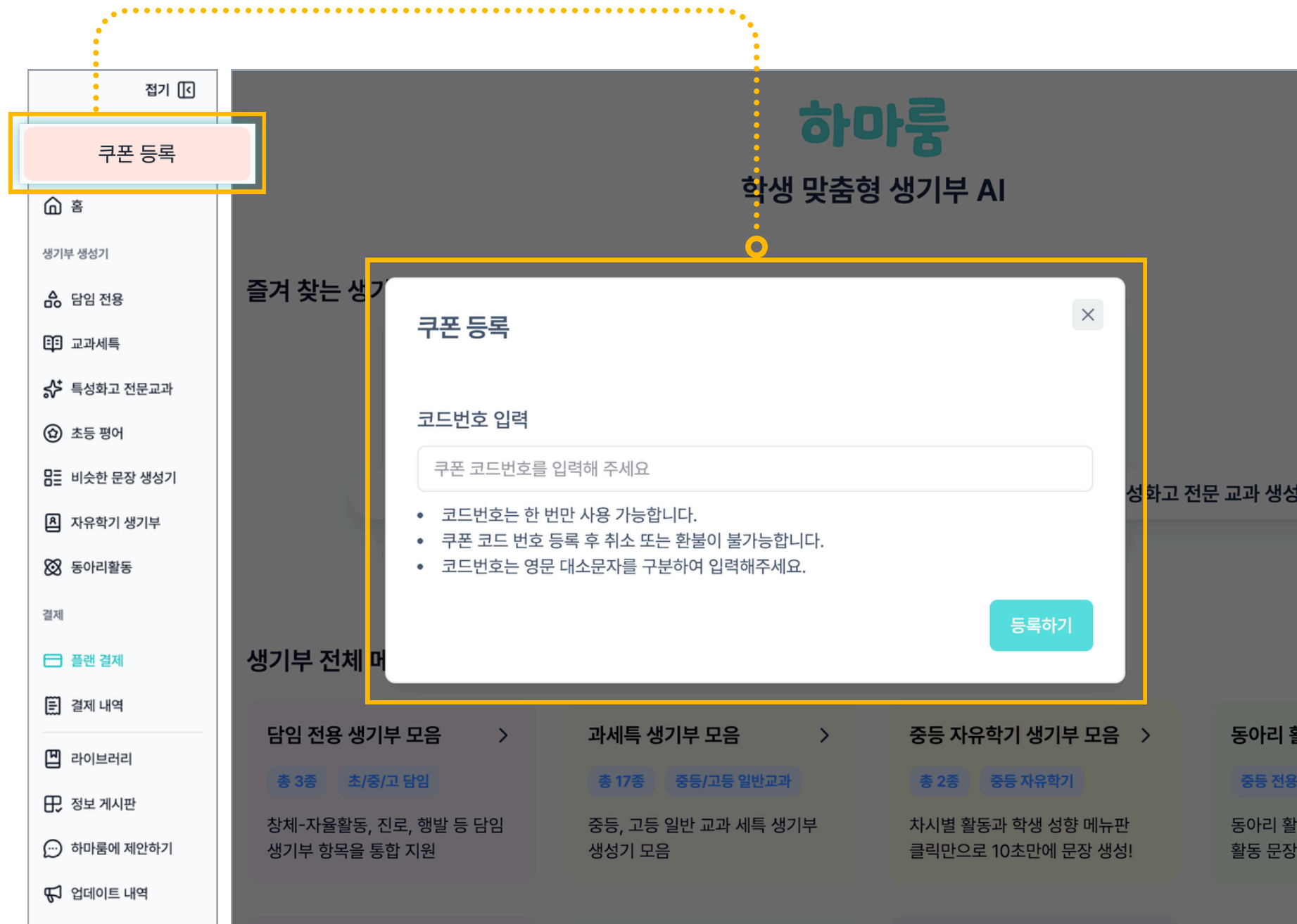
회원가입을 완료한 모든 선생님께는 기본 50워터가 무료로 제공됩니다.(1워터 = 생기부 문장 1건 생성)

02

—

## 쿠폰 등록 / 결제

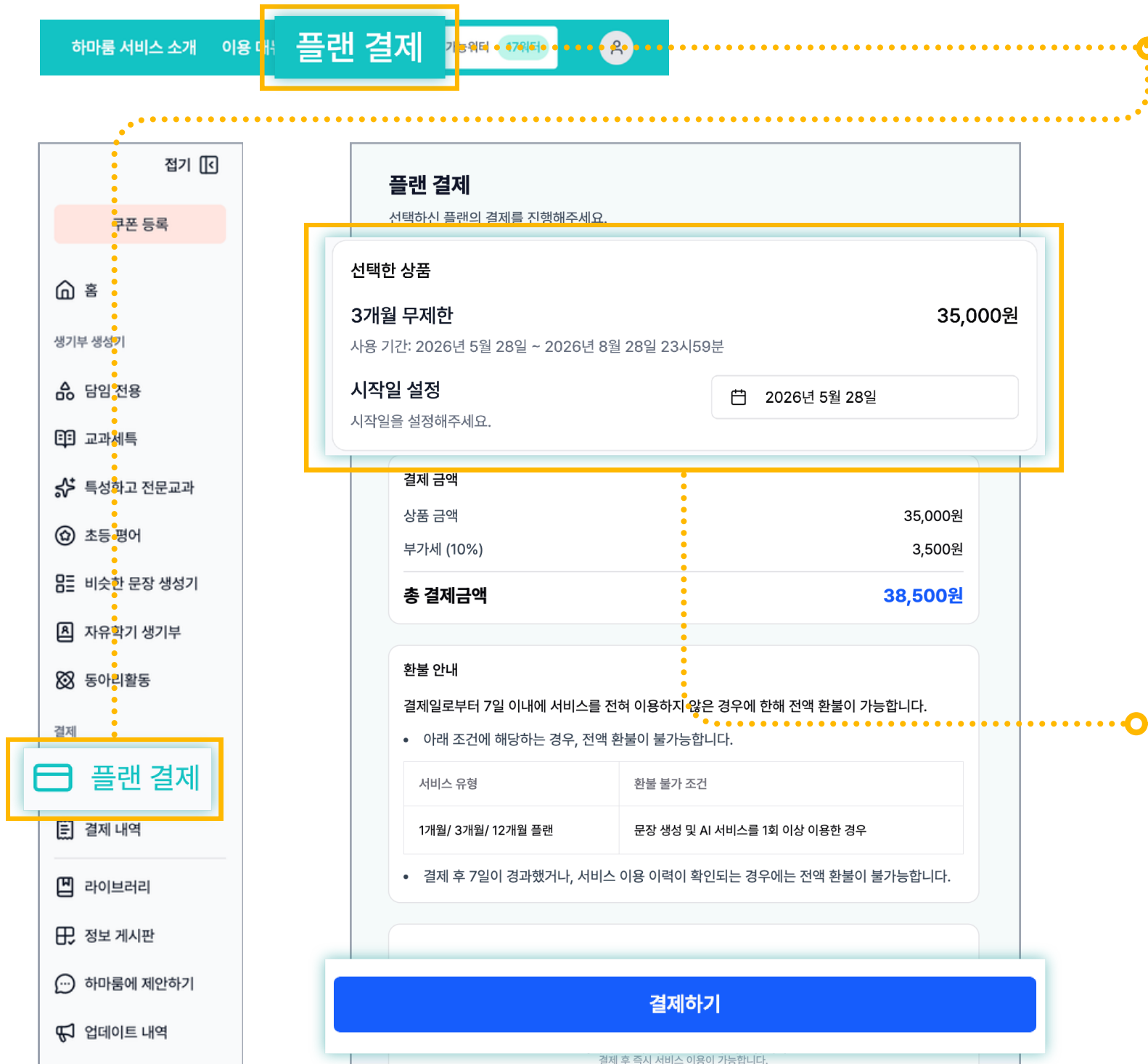
제공받은 쿠폰번호를 등록하여 서비스를 이용하실 수 있습니다.



**01** 화면 왼쪽 메뉴에서 [쿠폰 등록]을 클릭하면 쿠폰 등록 팝업창이 뜹니다.

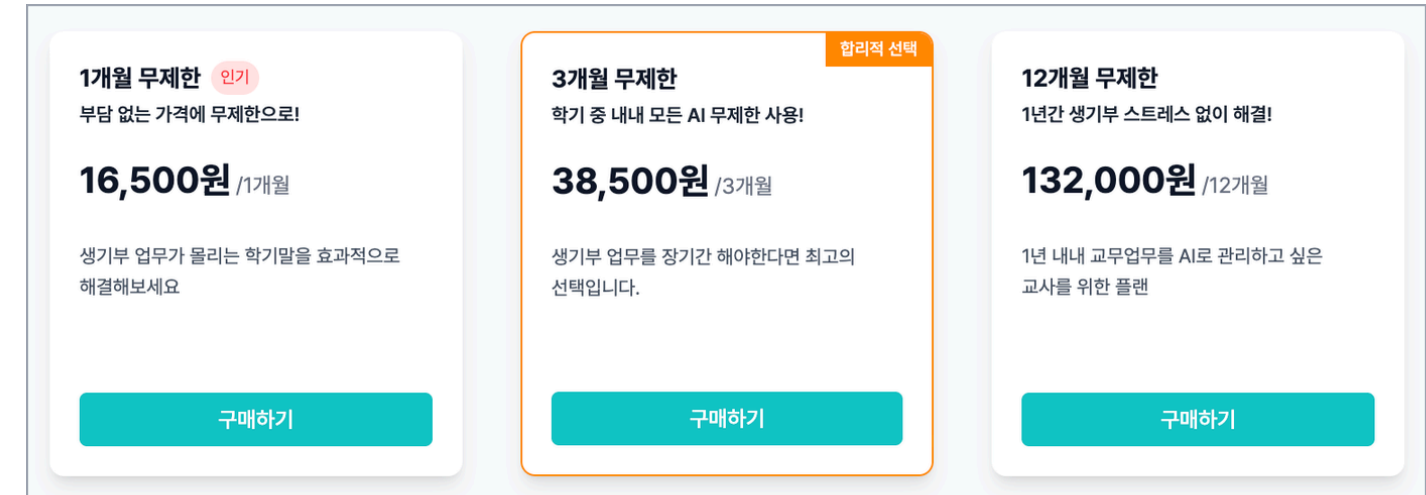
**02** [코드번호 입력]란에 제공받은 쿠폰 코드 번호를 입력하세요.

**03** [등록하기]를 클릭하면 바로 쿠폰 이용이 가능합니다.



01 화면 왼쪽 메뉴 혹은 우측 상단에서 [플랜 결제]를 클릭 하면 결제 페이지로 이동합니다.

02 안내된 요금제 중 원하는 플랜에서 [구매하기] 버튼을 눌러 결제를 진행합니다.



03 선택한 상품을 확인하고 플랜 시작일을 설정합니다.

04 결제 총 금액과 환불 안내 규정을 확인하고, 이상이 없으면 화면 하단의 [결제하기] 버튼을 클릭합니다.  
(결제가 완료되면 결제 내역을 확인할 수 있으며, 바로 서비스 이용이 가능합니다.)

## 02. 쿠폰 / 결제 이용권 확인

하마름 서비스 소개 이용 매뉴얼 플랜 결제 **무제한 이용권 (D-239)**

**잔여 워터 현황** ×

**내 잔여 워터 50워터**

- 무제한 플랜과 무제한 쿠폰은 먼저 적용되며, [잔여 워터 현황]에 표시되지 않습니다.
- 워터 차감형 상품이 여러 개인 경우, 만료일 빠른 순서대로 워터가 소진됩니다.

상품명	등록일	잔여/제공 워터	상태	사용 만료일
무료 제공 워터	2026.05.22	50/50워터	사용 가능	

**확인**

○ 쿠폰 등록/결제가 완료된 후에는 화면 우측 상단에서 결제한 플랜 정보를 확인할 수 있습니다.

○ 이용 중인 플랜과 잔여 워터를 확인할 수 있습니다.  
(무제한 플랜이 우선 적용되며 이후 쿠폰·무료 워터가 차감됩니다.)

# + ) 영수증 발급 시



**01** 화면 왼쪽 메뉴에서 [결제 내역]을 클릭하면 해당 페이지로 이동합니다.

**02** 결제 내역의 영수증 밑 ... 아이콘을 클릭하면 전표와 거래확인서를 다운로드 받을 수 있습니다.

결제일	내용	결제 금액	주문번호	결제 수단	결제 상태	영수증
2026년 05월 22일 14:03	하마룸 1개월 무제한 풀런 사용 기간: 2026년 05월 22일 ~ 2026년 06월 23일 23시 59분	16,500원	2605423	카드	결제완료	...

거래확인서 다운로드

**사용자 정보 확인**

거래확인서에 표시될 정보를 확인해주세요.

성명

전화번호 (수정 불가)

**확인 및 미리보기**

(거래확인서 다운로드 시 이름을 입력해야 합니다.)

# + ) 학교 단체 도입 문의 시

학교 단체 도입의 경우 [학교 단체 도입] 문의를 해주세요.

### 도입문의

도입을 고민 중이시라면 부담 없이 문의 주세요.  
학교 예산에 맞춰 맞춤형으로 안내 드립니다.

**학교명 \***

**성함 \***

**연락처 \***

**이메일 \***

**사용하실 선생님 인원 수 \***

**연락 가능 시간**

**유입경로 \***

**문의사항**

예: 티치라인초(서울)

숫자만 입력해주세요.(단위: 명)  
예시: 오후 2시~4시

하마룸을 알게 된 유입 경로를 선택해주세요

예시: 예산이 부족한 상황인데도 도입 가능한가요?  
예산을 천원단위까지 맞춰줄 수 있나요?

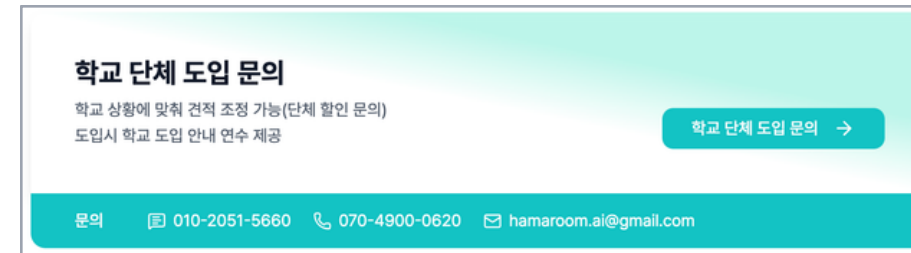
**하마룸 학교 단체 도입 단가 금액 안내(26년 1년)**

- 금액 : 교사 1명당 77,000원(1년기준)
- 도입 시 이용 기간 : 2027년 2월 28일까지 무제한 이용 가능
- 결제방식: S2B 거래 방식 및 견적서 발행 통한 거래방식

[\[S2B 학교장터 이용 링크\]](#)

S2B 물품번호: 202509224705191

01 메인 화면의 최하단, 혹은 플랜 결제 페이지에서 학교 단체 도입 문의로 들어갑니다.



02 양식에 맞게 학교명, 성함, 연락처, 이메일, 사용하실 선생님 인원 수, 연락 가능 시간, 유입경로 등을 적습니다.

03 필수 약관 동의 후 문의 접수해주시면 학교 예산에 맞춰 상담을 도와 드립니다.



### 학교 단체 도입 시 이용 기간

학교 단체 도입의 경우 한 학기 플랜과 1년 플랜이 있고, 결제일과 상관없이 구매한 학기 기준으로 이용 가능합니다.

03

---

# 생기부 생성기



원하는 페이지로 이동하려면 클릭해주세요!

담임 전용

초등 평어

중등 자유학기

중등 동아리 활동

교과세특: 일반교과

교과세특: 특성화고 전문교과


비슷한 문장 생성기

# 생기부 전체 메뉴



**01** 홈페이지, 혹은 화면 왼쪽의 생기부 생성기 메뉴에서 작성할 생기부 유형을 확인해 주세요.

**02** 생기부 메뉴를 선택하면 해당 페이지로 이동하여 생기부 작성을 바로 시작할 수 있습니다.

 **즐거찾는 생기부**

자주 사용하는 메뉴는 즐겨찾기를 눌러 등록해 보세요.  
 등록된 메뉴는 홈 화면 상단에 표시되어 빠르게 이동할 수 있습니다.

# 담임 전용

## 담임 전용 생기부 모음 >

총 3종

초/중/고 담임



창체-자율활동, 진로, 행발 등 담임  
생기부 항목을 통합 지원

## 과세특 생기부 모음 >

총 17종

중등/고등 일반교과

중등, 고등 일반 교과 세특 생기부  
생성기 모음

## 중등 자유학기 생기부 모음 >

총 2종

중등 자유학기

차시별 활동과 학생 성향 메뉴판  
클릭만으로 10초만에 문장 생성!

## 동아리 활동 생기부 >

중등 전용

동아리 담당 교사용

동아리 활동 계획서를 업로드 기반  
활동 문장 생성 생기부

## 특성화고 전문교과 모음 >

총 12종

전문교과 세특

특성화고 전문 교과 교과 세특  
생성기 모음

## 초등 평어 생성기 >

총 20종

2015/2022개정

초등학교 전 교과 평어 문장 생성기  
(2015/2022개정 포함)

## 생기부 비슷한 문장 생성기 >

생기부 문장 활용

초/중/고 교사

생기부 규칙에 맞게, 문장 표현을  
다채롭게 바꿔주는 기능

# 담임 전용: 행동특성 및 종합의견

**01** 행동 특성 키워드

학생 번호 11111 (5자 이내)

예의범절/자세 + 예의가 바르지 않음 + 보통임 + 예의가 바름  선생님을 공경하는 자세 + 어른들에게 공손히 대함 + 매우 예의가 바름  항상 단정함

성격 + 밝은 성격  긍정적인 성향  주면  **여러 사람 앞에 나서는 것을 좋아하고 즐김**   포함이 없음

자유롭게 개인화된 내용을 넣어주세요

**03** 에피소드 혹은 누가기록 입력한 에피소드와 선택한 학생 행동 특성을 연결하여 문장을 생성합니다.

누가기록 파일 엑셀 업로드

**파일 업로드**

가기록을 다운로드 받아 업로드 해주세요(엑셀 파일 1개 등록 가능)  
보안 넣어주세요

에피소드 자유 입력

모든 활동 중 발표 준비가 어려웠하는 친구에게 자료 정리를 도와주고 역할을 함께 나누어 참여하도록 격려했. 쉬는 시간에도 친구들의 의견을 잘 들어주는 모습이 자주 관찰됨.

235/3000 bytes

**04** **추가 정보 입력** 입력한 학생 희망 진로 내용을 기반으로 문장을 생성합니다

학업성취도가 높은 과목

과목명 입력 과목을 입력해주시면 해당 과목의 우수한 능력을 포함하여 문장을 생성합니다.

학생의 희망 진로 분야 학생의 장래희망 혹은 직업

00대학 00학과 희망 대학과 학과를 입력해주시면 해당 인재상에 맞게 문장을 생성합니다. 장래희망 입력 직접 입력 시 해당 직업과 연관된 내용으로 생기부 내용이 구성됩니다

추가 체크 옵션

학기초보다(전년도 보다) 학업성적이 오름(성취도가 성장함)

**05** 문장 길이(변경가능) 생성할 생기부 수

1500 바이트(bytes) 이내 3 최대 5개까지 가능

- 01** 학생 번호 입력
- 02** 행동 특성 키워드를 클릭해 학생별 특성 선택  
(키워드 등록, 편집을 통해 해당 학생에 맞는 개인화된 내용 입력 및 추가 가능)
- 03** 누가기록 업로드 및 관련 에피소드 입력
- 04** 학업성취도가 높은 과목, 희망 진로 분야, 장래희망 등의 추가 정보 입력
- 05** 문장 길이와 생성할 생기부 수 설정 후 생성

[생성 예시]

**AI 생성 결과** - 20px +

1. 선생님을 공경하는 예의 바른 태도가 돋보이며, 긍정적인 성향으로 학급 분위기를 밝게 만드는 학생임. 모둠 활동 시 어려움을 겪는 친구에게 자료 정리 및 역할 분담을 도와 함께 참여하도록 격려하는 모습에서 배려심을 엿볼 수 있음. 쉬는 시간에도 친구들의 의견을 경청하며 공감하는 자세를 보임. 학업에 있어서도 성실한 태도로 꾸준한 역할을 수행하며, 특히 심층적인 탐구를 통해 문제 해결 능력을 향상시키기 위해 노력함. 개방적이고 유연한 사고력으로 새로운 아이디어를 제시하며, 학습 과정에서 긍정적인 영향을 미침. 학기 초보다 학업 성적이 향상되었으며, 이는 꾸준한 노력의 결과로 보임. 여러 사람 앞에 나서는 것을 즐기며, 발표나 토론 수업에서 적극적으로 참여하여 자신의 의견을 명확하게 전달함. 갈등 상황 발생 시, 학생들의 의견을 경청하고 중재하여 원만하게 해결하는 리더십을 발휘하며, 긍정적인 교우관계를 유지함. 학급 내에서 굵은 일을 도맡아 하며, 맡은 일에 대해 책임감을 가지고 성실하게 수행하는 모습이 타의 귀감이 됨.

총 글자수(공백 포함): 519자 총 바이트: 1273bytes

📄 복사하기 📄 저장하기 **비슷한 문장 생성** 📄 만족해요 📄 아쉬워요

2. 학급 모둠 활동에서 발표 준비를 어려워하는 친구를 발견하고, 자료 정리와 역할 분담을 도와 함께 참여하도록 격려하는 모습에서 따뜻한 마음씀씀이를 엿볼 수 있으며 쉬는 시간에도 친구들의 이야기에 귀 기울여 경청하는 자세는 주변 친구들에게 편안함을 제공함. 긍정적인 성향으로 학급 친구들과 원만하게 지내며, 여러 사람 앞에 나서는 것을 좋아하고 즐기는 활발한 성격이 돋보임. 특히 선생님을 공경하는 태도를 보이며, 항상 단정한 용모로 학교생활에 임하는 모습은 타의 귀감이 됨. 1학년 초에 비해 학업에 대한 열정이 더욱 커졌으며, 특히 과학 과목에서 심층적인 탐구를 통해 문제를 해결하는 능력이 향상됨. 꾸준한 맡은 역할을 성실하게 수행하며, 학급의 크고 작은 일에 책임감을 가지고 참여하는 모습이 인상적임. 개방적이고 유연한 사고력을 바탕으로 새로운 아이디어를 제시하며, 다양한 관점에서 문제를 분석하고 해결 방안을 모색하는 능력이 뛰어남. 학급 내에서 발생하는 갈등 상황을 중재하고, 서로의 의견을 조율하여 합의점을 찾아내는 리더십을 발휘하여 긍정적인 분위기를 조성하는 데 기여함. 꾸준한 노력과 성장으로 학업 능력뿐 아니라, 주변 친구들과 긍정적인 관계를 맺고 소통하는 능력이 돋보이며 앞으로도 공동체 발전에 기여하는 인재로 성장할 것으로 기대됨.

총 글자수(공백 포함): 643자 총 바이트: 1593bytes

📄 복사하기 📄 **저장하기** **비슷한 문장 생성** 📄 만족해요 📄 아쉬워요

3. 대인관계가 원만하고 타인에 대한 배려심이 깊어 친구들과 사이에서 인기가 많으며, 모둠 활동 중 어려움을 겪는 친구에게 자료 정리 및 역할 분담을 도와 함께 참여하도록 격려하는 모습에서 따뜻한 마음씀씀이를 엿볼 수 있음. 쉬는 시간에도 친구들의 이야기를 경청하며 공감하는 자세를 보이고, 학급 구성원들과 긍정적인 관계를 맺으며 함께 성장하는 모습을 보여줌. 긍정적인 성향을 바탕으로 여러 사람 앞에 나서는 것을 즐기며, 1학기 학급 회장으로서 학급의 일에 적극적으로 참여하고 봉사하는 자세를 통해 학생들의 신뢰를 얻고 긍정적인 분위기를 조성하는 데 기여함. 꾸준히 맡은 역할을 성실하게 수행하며, 특히 갈등 상황 발생 시, 개방적이고 유연한 사고력으로 당사자들의 의견을 경청하고 중재하여 원만하게 해결하는 리더십을 발휘함. 심층적인 탐구를 즐기며, 어려운 문제에 직면했을 때 포기하지 않고 다양한 해결 방안을 모색하는 모습이 인상적이며, 꾸준한 노력으로 학업 성취도를 향상시켜 발전하는 모습을 보임. 선생님을 공경하는 태도를 보이며 항상 단정한 용모를 유지하고, 수업에 적극적으로 참여하는 자세는 타의 모범이 됨.

총 글자수(공백 포함): 565자 총 바이트: 1399bytes

📄 복사하기 📄 **비슷한 문장 생성** 📄 만족해요 📄 아쉬워요

**A** 엑셀 파일로 다운로드

**라이브러리** 2026학년도 (2026.03.01 ~ 2027.02.28)

학생번호 학번 입력 기간 검색 2026년 3월 1일 ~ 2026년 5월 26일

총 3 개

전체 완료 문장

**창제-자율 특기사항 B타입(중)**

2026년 5월 26일 10:48 학생 번호: 미입력

생명존중교육에 적극 참여하여 생명의 가치에 대한 심도 있는 고찰과 더불어, 거절 기술 역할극 활동을 통해 타인의 어려움을 공감하고 지지하는 방법을 익힘. 장애인 인권 관련 독후활동...

**B**

**하마름 사용 팁**

- A** 생성된 생기부는 엑셀 파일로 다운로드할 수 있습니다.
- B** 마음에 드는 생기부는 '저장하기'를 클릭하면 라이브러리에 책갈피로 표시됩니다.
- C** '비슷한 문장 생성'을 클릭하면 비슷한 문장 생성기 페이지로 이동되며 해당 문장을 비슷하게 재생성할 수 있습니다.

# 담임 전용: 창체-자율 특기사항 B타입(중등)

### 창체-자율 활동 내역 등록

02  
파일 업로드

01  
자율-자치활동 목록 템플릿 다운로드

- [자율-자치활동 목록 템플릿]을 다운로드한 후, 양식에 맞춰 작성된 파일을 업로드 해주세요
- 엑셀 파일(xls, xlsx) 1개만 업로드 할 수 있어요.(최대 10MB)

No	자율자치활동 제목(번차) - 필수	보다 상세한 활동 내용 - 선택사항이며 입력시 문장이 풍부해짐
1	생명존중교육(2025.03.21.)	생명의 소중함 인식, 생명존중 태도와 실천법 익히기 활동
2	학교폭력예방교육(2025.03.21.)	학교 폭력의 심각성을 이해하고 예방법과 신고방법에 대한 체험 활동

**총 2건**  
업로드된 내용은 클릭해서 수정할 수 있습니다

[03]	자율-자치 활동명(일자)	활동 내용
✓	생명존중교육(2025.03.21.)	생명의 소중함 인식, 생명존중 태도와 실천법 익히기 활동
✓	학교폭력예방교육(2025.03.21.)	학교 폭력의 심각성을 이해하고 예방법과 신고방법에 대한 체험 활동

학생 활동 키워드

키워드를 3개 이내로 선택해주세요. (현재: 3/3)

조사 탐구 활동  
 + 가짜 뉴스 시리 조사 및 발표 활동     관련 뉴스 기사 조사 및 분석 보고서 작성  
 + 셉트 생활 습관 탐구 활동    + 유해성 조사 및 발표 활동    + 자신의 생활 습관 기록 및 분석  
 + 장애인 인권 관련 독후활동 및 개선의견 제언    + 성인지 감수성 자기 진단 활동  
 + 자신의 스마트폰 사용 패턴 분석

토의/심층 활동  
 + 안전 수칙 실습     거절 기술 역할극 활동    + 음급 상황 시뮬레이션 활동  
 + 실천 다짐문 작성    + 생명존중 토론 활동    + 상황별 대응 토론 활동  
 + 상황극을 통한 입장 체험 활동    + 심폐소생술(CPR) 실습

표현/창작 활동  
 + 홍보 카드 제작    + 예방 보고서 작성    + 예방 캠페인 영상 제작  
 + 관련 영상물 보고 감상문 작성    + 흡연 위험성 마이드럼 제작    + 포스터 제작  
 + 역할극 활동 참여    + 배리어 프리 캠페인 기획    + 내타겟 캠페인 기획  
 + 디지털 디톡스 실천 계획 수립    + 카드뉴스 제작함    + 안전수칙 카드뉴스 제작함  
 + 개인정보보호 실천 체크리스트를 제작

직접 입력  
 #음급치지 실습 #인권 사례 토론  
 #오로 구분자로 원하는 키워드를 입력할 수 있습니다. 예) #음급치지 실습 #인권 사례 토론

선택완료

선택사항 초기화

학생 활동 키워드

[04] 거절 기술 역할극 활동

장애인 인권 관련 독후활동 및 개선의견 제언

관련 뉴스 기사 조사 및 분석 보고서 작성

키워드 선택

- 01 자율 자치 활동 목록 템플릿 다운로드
- 02 양식에 맞춰 파일 작성 후 업로드  
(템플릿에 맞는 엑셀 파일(xls, xlsx)만 가능)
- 03 원하는 활동 선택
- 04 업로드 된 파일의 '학생 활동 키워드 란'에서 '키워드 선택' 클릭 후 학생 활동 키워드 선택
- 05 그 외 요청사항이 있다면 입력
- 06 생성할 생기부 수 설정 후 생성

**[05] 시에게 요청할 문장 생성 방향성 자유롭게 입력**

활동 내용과 학생의 관심 분야 및 진로 탐색 과정을 연결하여 작성해주세요. 스스로 탐구하고 성장한 과정이 드러나면 좋겠습니다.

174/500 bytes

**[06] 생성할 시 문장 수 \***

(최대 5개)

### 03. 생기부 생성기

## 담임 전용: 진로활동 C타입(고등)

**학생의 활동 보고서 업로드** 업로드 되는 학생의 보고서 내용을 기반으로 내용이 충실하게 작성됩니다.

**02 파일 업로드** 파일 당 10mb 이내, 최대 2개  
한글(hwp), 워드(doc), PDF 첨부 가능

**01 주제 탐구 활동 보고서 템플릿** 독서 활동 보고서

**꼭 읽어주세요!**

- 파일은 한 학생에 대한 정보만 넣어주세요.
- 템플릿에 맞춰 업로드하면 더 정확하게 분석해드려요.
- 파일 업로드 후 파일 유형을 선택하면 더 정확하게 생성해드려요. 선택하지 않으면 시가 자동으로 판단해 진행합니다.

주제 탐구 활동  독서 활동 | 주제 탐구 활동\_report\_template\_topic.hwp

학년	탐구기간	2025년	월	일	월	일
1. 탐구주제	(탐구주제, 구체적인 활동, 알게된 것, 나의 변화와 성장'을 포함하여 적으)					
2. 요약 (100자 이내)						
3. 탐구 동기						
4. 탐구 과정 및 방법						
5. 탐구 결과 및 결론						
6. 활동 소감						
7. 참고 자료 (문헌/사이트)						

- 01 주제 탐구 활동 보고서 템플릿 다운로드
- 02 내용 작성 후 파일 업로드, 활동 종류 선택  
(템플릿 양식에 맞춰 업로드하면 더 정확하게 분석해드려요)
- 03 학생 번호와 학생 정보(희망 진로 및 학과) 입력
- 04 관련 키워드 선택

교사가 관찰하고 평가하는 내용 및 학생 희망 진로 선택 모두 초기화

**03** 학생 번호: 11111 (5자 이내)

희망진로: 약학 관련 연구원 및 약사 (100자 이내)

학생 희망 진로 학과: 가천대학교 약학과 (100자 이내)

교사의 짧은 한줄 평가:  관심 분야를 중심으로 희망 전공과 학과에 대해 조사함 + 여러 방면에서 매우 우수한 역량을 발휘한 미래 융합 인재임

자유롭게 개인화된 내용을 넣어주세요 키워드 등록 편집

학생의 진로 활동에 대한 종합적인 교사 관점의 요약 내용을 입력해 주세요

**04** 학생 참여도:  활동에 꾸준히 참여함

주어진 활동에 최선을 다함 + 적극적으로 참여함 + 다양한 관점에서 탐구함

책에서 제시된 이론을 실제 사례에 적용해봄

# 담임 전용: 진로활동 C타입(고등)

05 하마름 AI에게 요청하는 내용

AI에게 요청할 내용

생기부 문장에 반영하고 싶은 학생과 관련된 정보를 주세요.

0/30

06

문장 길이(변경가능)      생성할 생기부 수

2100      1

바이트(bytes) 이내      최대 5개까지 가능

05 그 외 요청사항이 있다면 입력

06 문장 길이와 생성할 생기부 수 설정 후 생성

### [생성 예시]

약학 관련 연구원 및 약사의 꿈을 향해 꾸준히 정진하는 학생으로, 관심 분야를 중심으로 희망 전공과 학과에 대해 조사하며 진로를 구체화 하려는 노력을 보임. 가천대학교 약학과에 대한 탐구를 통해, 약학 분야의 다양한 영역과 연구 활동에 대한 관심을 키워나가고 있으며, 약물 개발 과정에 대한 지적 호기심을 바탕으로 탐구 활동에 꾸준히 참여하는 모습이 돋보임. 이러한 과정을 통해 탐구 분야에 대한 관심을 확장 하고 관련 분야에 대한 이해도를 높여감. 약학 분야의 핵심 주제인 약물 개발 과정에 대한 탐구 보고서를 작성하며, 약물 개발의 복잡성과 중요성을 이해하려 노력함. 탐구 과정에서 신약 개발의 각 단계를 조사하고, 각 단계별 어려움과 해결 방안을 분석함. 또한, 약물 효능을 평가하는 다양한 방법들을 연구하고, 임상 시험의 윤리적 문제점과 개선 방안에 대해 고민함. 특히, 약물 부작용 사례를 조사하며 안전한 약물 사용의 중요성을 깨닫고, 약사의 사회적 책임에 대해 생각하는 계기를 마련함. 약물 부작용의 원인과 해결 방안을 심층적으로 분석하고, 약물 사용에 대한 안전 관리 시스템의 필요성을 인지함. 약물 개발과 관련된 윤리적 문제에 대한 고민을 확장하며, '약과 사회'라는 책을 읽고 약의 사회적 역할에 대해 탐구함. 책을 통해 약이 단순한 치료제가 아닌 사회적 맥락 속에서 다양한 영향을 미치는 존재임을 인식하고, 약의 접근성, 가격, 특허 문제 등 다양한 사회적 이슈에 대해 생각해보는 시간을 가짐. 특히, 개발도상국에서의 약 접근성 문제와 제약 회사의 사회적 책임에 대한 논의를 통해, 약학 연구원의 사회적 역할에 대한 이해를 넓히고, 사회에 기여하고자 하는 의지를 다짐. 더 나아가, 약학 관련 국제기구의 활동을 조사하고, 국제적인 협력의 중요성을 인식하게 됨. 약학 연구원으로서 윤리적인 책임감을 가지고 사회에 봉사하는 인재로 성장하고자 하는 목표를 설정함.

# 초등 평어

## 담임 전용 생기부 모음 >

총 3종 초/중/고 담임

창체-자율활동, 진로, 행발 등 담임 생기부 항목을 통합 지원

## 과세특 생기부 모음 >

총 17종 중등/고등 일반교과

중등, 고등 일반 교과 세특 생기부 생성기 모음

## 중등 자유학기 생기부 모음 >

총 2종 중등 자유학기

차시별 활동과 학생 성향 메뉴판 클릭만으로 10초만에 문장 생성!

## 동아리 활동 생기부 >

중등 전용 동아리 담당 교사용

동아리 활동 계획서를 업로드 기반 활동 문장 생성 생기부

## 특성화고 전문교과 모음 >

총 12종 전문교과 세특

특성화고 전문 교과 교과 세특 생성기 모음

## 초등 평어 생성기 >

총 20종 2015/2022개정

초등학교 전 교과 평어 문장 생성기 (2015/2022개정 포함)



## 생기부 비슷한 문장 생성기 >

생기부 문장 활용 초/중/고 교사

생기부 규칙에 맞게, 문장 표현을 다채롭게 바꿔주는 기능

# 03. 생기부 생성기 초등 평어

- 01 과목과 개정 연도 선택
- 02 학년 선택
- 03 성취기준 선택
- 04 학생 번호 입력
- 05 수업 활동 유형, 역할 수행, 학생 수업 특성, 수업 전후 성장 정도를 학생별 키워드로 선택 (키워드 등록, 편집을 통해 해당 학생에 맞는 개인화된 내용 입력 및 추가 가능)
- 06 그 외 개인화된 내용이 있다면 입력 (수행평가 사례)
- 07 학생 과제 업로드
- 08 문장 길이, 생성할 생기부 수, 총평 분량 조절 설정 후 생성

## 담임 전용 생기부 모음 >

총 3종 초/중/고 담임

창체-자율활동, 진로, 행발 등 담임 생기부 항목을 통합 지원

## 과세특 생기부 모음

총 17종 중등/고등 일반교과

중등, 고등 일반 교과 세특 생기부 생성기 모음

## 중등 자유학기 생기부 모음 >

총 2종 중등 자유학기

차시별 활동과 학생 성향 메뉴판 클릭만으로 10초만에 문장 생성!



## 동아리 활동 생기부 >

중등 전용 동아리 담당 교사용

동아리 활동 계획서를 업로드 기반 활동 문장 생성 생기부

## 특성화고 전문교과 모음 >

총 12종 전문교과 세특

특성화고 전문 교과 교과 세특 생성기 모음

## 초등 평어 생성기 >

총 20종 2015/2022개정

초등학교 전 교과 평어 문장 생성기 (2015/2022개정 포함)

## 생기부 비슷한 문장 생성기 >

생기부 문장 활용 초/중/고 교사

생기부 규칙에 맞게, 문장 표현을 다채롭게 바꿔주는 기능

# 중등 자유학기: 주제선택 생기부

02

**파일 업로드**

01

**차시별 활동 템플릿 다운로드**

- 업로드한 파일 내용대로 아래 차시별 활동이 자동으로 채워집니다
- 템플릿 양식에 맞춰 작성한 엑셀 파일(xls, xlsx)만 업로드할 수 있습니다

차시	수업 주제	교육 목표	수업 활동
1	유목민의 개념과 생활 방식	유목민의 삶에 대한 기본 이해를 바탕으로 다양한 유목 문화를 탐구한다	영상 시청 후 유목민족의 사진 자료를 살펴보고 공통점과 차이점을 찾아본다. 조별 토론을 통해 유목민의 삶에 대한 선입견을 깨고 새로운 시각을 갖는다.
2	몽골 유목민의 전통 가옥	몽골 유목민의 게르 구조와 특징을 이해하고 창의적으로 표현한다	게르의 구조의 재료에 대해 학습하고, 모동별로 게르 모형을 제작한다. 완성된 모형을 전시하고 발표한다.

- 01 차시별 활동 템플릿 다운로드
- 02 양식에 맞춰 파일 작성 후 업로드  
(템플릿에 맞는 엑셀 파일(xls, xlsx)만 가능)
- 03 파일 내용대로 채워진 차시별 활동 확인 후,  
학생당 차시별 활동 선택  
(학생 당 2개 이내 선택 권장)
- 04 학생 번호 입력
- 05 학교생활 태도, 공동체 생활, 사회적 성향,  
사고력, 자기 통제성, 개인 능력, 수업 전후  
성장 정도를 학생별 키워드로 선택  
(키워드 등록, 편집을 통해 해당 학생에 맞는  
개인화된 내용 입력 및 추가 가능)

**차시별 활동** 차시별 활동은 학생 당 2개 이내 선택을 권장합니다.

1차시 03

수업 제목: 유목민의 개념과 생활 방식

교육 목표: 유목민의 삶에 대한 기본 이해를 바탕으로 다양한 유목 문화를 탐구한다

활동 내용: 영상 시청 후 유목민족의 사진 자료를 살펴보고 공통점과 차이점을 찾아본다. 조별 토론을 통해 유목민의 삶에 대한 선입견을 깨고 새로운 시각을 갖는다.

2차시 04

수업 제목: 몽골 유목민의 전통 가옥

교육 목표: 몽골 유목민의 게르 구조와 특징을 이해하고 창의적으로 표현한다

**학생 정보** 선택 모두 초기화

04 학생 번호: 11111

학생 성향 선택 5개이내 선택을 권장합니다

학교생활 태도 편집

05 자유롭게 개인화된 내용은 넣어주세요 키워드 등록

✓ 성실함

✓ 책임감 강화

✓ 친절함

**06 강조할 사례와 에피소드 직접 입력**

생기부 문장에 반영하고 싶은 학생과 관련된 사례나 에피소드를 작성해주세요.

**07 문장 길이 입력**

400      바이트(bytes) 이내  
기본 문장 생성 300~400bytes(약 100자~130자)

**생성할 생기부 수**

5      ▼

**06** 그 외 개인화된 내용이 있다면 입력  
(강조할 사례 및 에피소드)

**07** 문장 길이, 생성할 생기부 수 설정 후 생성

[생성 예시]

1. 유목민 생활 방식과 문화 영상 시청 및 토론에 적극 참여하여 이해도를 높임. 게르 모형 제작에서 체계적인 분석력과 손재주를 발휘, 완성도 높은 결과물을 만들. 긍정적 성격으로 모둠 활동을 주도하며 협력적 분위기를 조성함.
2. 유목민 삶 수업에서 사진 자료를 분석하고 조별 토론을 이끌어 새로운 시각을 제시함. 게르 구조와 특징 학습 후 모형 제작 과정에서 자료를 꼼꼼히 조사하고 창의적 아이디어를 더하여 완성도를 높임. 겸손한 태도로 팀원과 협력하며 긍정적 영향을 미침.
3. 유목민 문화 탐구 수업에서 영상 시청 후 유목민족의 공통점과 차이점을 논리적으로 분석하고 발표함. 게르 모형 제작 시, 구조 이해를 바탕으로 세부적인 부분까지 신경 써서 완성도 높은 작품을 만들. 정리 정돈을 잘하고 리더십을 발휘하여 모둠 활동을 효율적으로 이끔.

# 중등 자유학기: 차시별 활동 생성기

## 주제 선택 수업 정보

01

수업명 \*

우리 학교 홍보 영상 만들기

교육 목표 및 활동 \*

학교의 특징과 장점을 조사하고, 모둠별로 홍보 영상을 기획·촬영·편집하며 협업 능력과 디지털 표현 역량을 기른다. 영상 제작 과정에서 의사소통 능력과 창의적 문제 해결 능력을 함양

02

수업 차시 입력

8

1~20차시 사이로 입력해주세요

### [생성 예시]

1차시

수업 제목 우리 학교, 함께 알아보기

교육 목표 학교의 특징과 장점을 파악하고, 영상 제작에 필요한 기초 지식을 습득한다.

활동 내용 학교의 다양한 교육 활동과 시설에 대한 자료를 조사하고, 홍보 영상 제작의 중요성에 대해 토론합니다. 학교 홍보 영상 제작에 필요한 기본적인 용어와 촬영 기법에 대해 알아봅니다.

2차시

수업 제목 우리 학교의 매력, 무엇이 있을까?

교육 목표 학교의 장점을 구체적으로 조사하고, 영상의 핵심 메시지를 도출한다.

활동 내용 모둠별로 학교의 특색있는 활동, 자랑할 만한 시설, 우수한 교육 프로그램 등을 조사합니다. 조사한 내용을 바탕으로 우리 학교의 매력을 가장 잘 나타낼 수 있는 핵심 메시지를 선정합니다.

...

8차시

수업 제목 우리 학교 홍보 영상, 발표 및 공유

교육 목표 최종 완성된 홍보 영상을 발표하고, 친구들과 함께 결과물을 공유하며 성취감을 느낀다.

활동 내용 최종적으로 완성된 우리 학교 홍보 영상을 친구들과 함께 시청하고 발표합니다. 영상 제작 과정을 통해 협업 능력과 디지털 표현 역량을 키운 경험을 공유합니다.

01 수업명, 교육 목표 및 활동 입력

02 수업 차시 입력 후 생성

# 중등 동아리 활동

## 담임 전용 생기부 모음 >

총 3종 초/중/고 담임

창체-자율활동, 진로, 행발 등 담임 생기부 항목을 통합 지원

## 과세특 생기부 모음 >

총 17종 중등/고등 일반교과

중등, 고등 일반 교과 세특 생기부 생성기 모음


## 중등 자유학기 생기부 모음

총 2종 중등 자유학기

차시별 활동과 학생 성향 메뉴판 클릭만으로 10초만에 문장 생성

## 동아리 활동 생기부

중등 전용 동아리 담당 교사용



동아리 활동 계획서를 업로드 기반 활동 문장 생성 생기부

## 특성화고 전문교과 모음 >

총 12종 전문교과 세특

특성화고 전문 교과 교과 세특 생성기 모음

## 초등 평어 생성기 >

총 20종 2015/2022개정

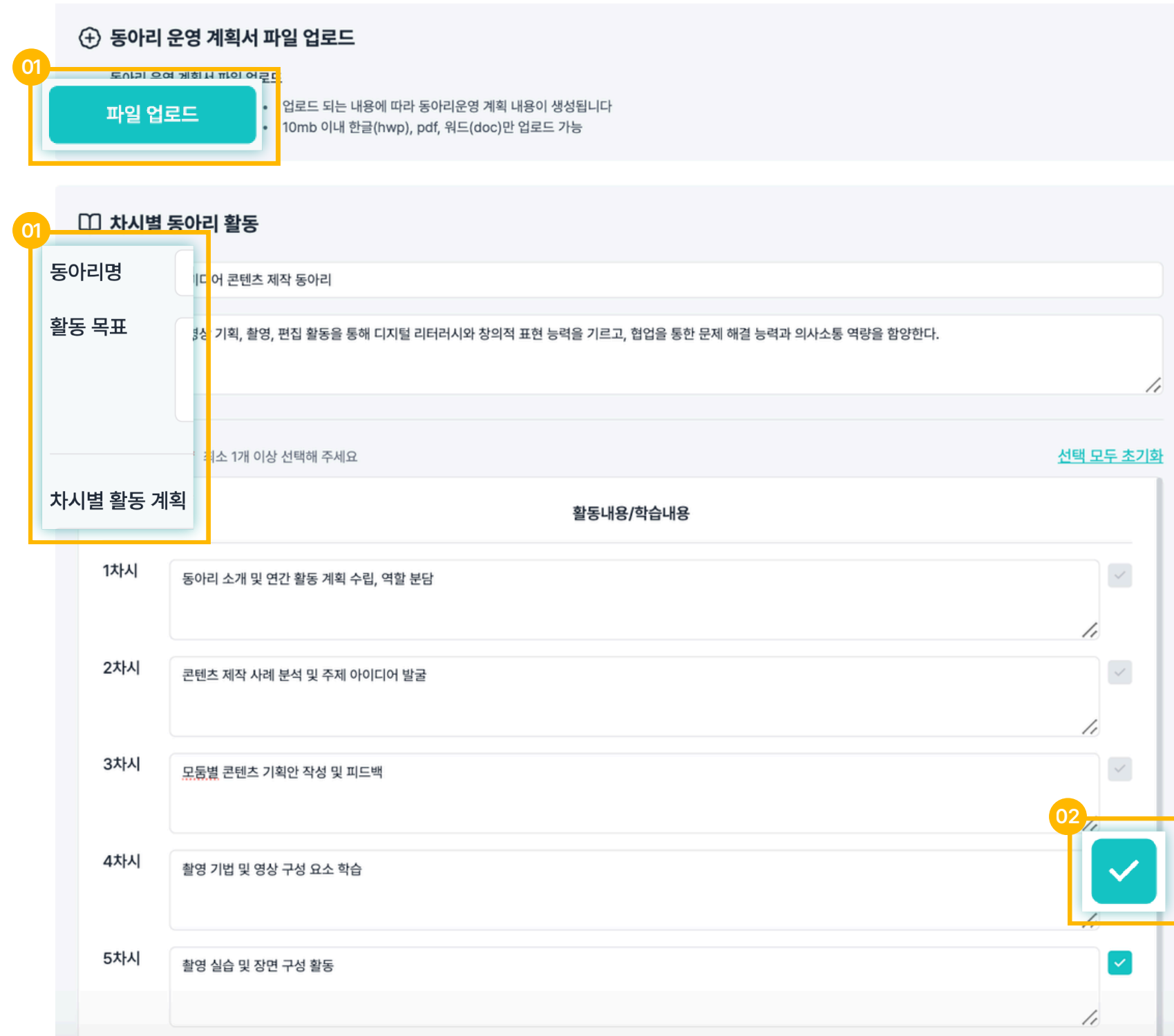
초등학교 전 교과 평어 문장 생성기 (2015/2022개정 포함)

## 생기부 비슷한 문장 생성기 >

생기부 문장 활용 초/중/고 교사

생기부 규칙에 맞게, 문장 표현을 다채롭게 바꿔주는 기능

# 중등 동아리 활동



01 동아리 운영 계획서 파일 업로드  
(업로드 되는 파일 내용에 따라 자동으로 동아리명, 활동 목표, 차시별 활동 계획이 생성됩니다.)

OR

직접 동아리명, 활동 목표, 차시별 활동 계획 입력

02 차시별 활동 계획 중 생기부 소재로 쓰일 활동 선택

03 학생 번호 11111 (5자 이내)

04 학생의 태도  
자유롭게 개인화된 내용을 넣어주세요  
키워드 등록 편집  
성실함 책임감 + 적극성 창의성

05 누가기록 파일 업로드  
파일 업로드  
• NEIS에 입력한 누가기록을 다운로드 받아 업로드 해주세요  
• 엑셀 파일 업로드(최대 10mb)

06 그 외 항목(에피소드 등) 0/3000 bytes  
AI에게 요청할 내용 0/3000 bytes

07 문장 길이(변경가능) 500 바이트(bytes) (최소 300 바이트~ 최대 1500바이트)  
생성할 AI 초안 개수 1 개(최대 10개)

03 학생 번호 입력

04 학생의 태도, 참여도/활동의욕, 공동체 생활을 학생별 키워드로 선택  
(키워드 등록, 편집을 통해 해당 학생에 맞는 개인화된 내용 입력 및 추가 가능)

05 누가기록 파일이 있다면 업로드

06 그 외 에피소드 / AI에게 요청할 내용이 있다면 입력

07 문장 길이, 생성할 생기부 수 설정 후 생성

### 담임 전용 생기부 모음

총 3종 초/중/고 담임

창체-자율활동, 진로, 행발 등 담임  
생기부 항목을 통합 지원

### 과세특 생기부 모음

총 17종 중등/고등 일반교과

중등, 고등 일반 교과 세특 생기부  
생성기 모음



### 중등 자유학기 생기부 모음

총 2종 중등 자유학기

차시별 활동과 학생 성향 메뉴판  
클릭만으로 10초만에 문장 생성!

### 동아리 활동 생기부

중등 전용 동아리 담당 교사용

동아리 활동 계획서를 업로드 기반  
활동 문장 생성 생기부

### 특성화고 전문교과 모음

총 12종 전문교과 세특

특성화고 전문 교과 교과 세특  
생성기 모음

### 초등 평어 생성기

총 20종 2015/2022개정

초등학교 전 교과 평어 문장 생성기  
(2015/2022개정 포함)

### 생기부 비슷한 문장 생성기

생기부 문장 활용 초/중/고 교사

생기부 규칙에 맞게, 문장 표현을  
다채롭게 바꿔주는 기능



### 03. 생기부 생성기

## 과세특 생기부: 교과세특(일반교과)

**1 과목 선택**

영어(중)(2022개정) 영어(중)(2015개정) 영어(고)(2015개정)  
공통영어1(2022개정) 공통영어2(2022개정)  
기분영어1(2022개정) 기본영어2(2022개정) 영어 I(2015개정)  
**영어 I(2022개정)** 영어 II(2015개정) 영어 II(2022개정)  
영어 독해와 작문(2015개정) 영어 독해와 작문(2022개정)  
영어권 문화(2015개정) 세계 문화와 영어(2022개정)  
실생활 영어 회화(2022개정) 영어 회화(2015개정)

**2 성취기준 선택** 고등학교 2

1. 이해

[12영I-01-01] 말이나 글의 세부 정보를 파악한다.

[12영I-01-02] 말이나 글의 주제나 요지를 파악한다.

[12영I-01-03] 화자나 필자의 심정이나 의도를 추론한다.

[12영I-01-04] 말이나 글에서 일어나 사건의 논리적 관계를 파악한다.

[12영I-01-05] 말이나 글의 맥락을 바탕으로 어구나 문장의 함축적 의미를 추론한다.

**3 수업 활동 선택**

**03** 학생 정보 선택 모두 초기화

학생 식별 번호 11111

수업 활동 유형 2개 이내 선택을 권장합니다. 편집

회화 연습 활동 **회화 연습 활동** 역할극 활동

자유롭게 개인화된 내용을 넣어주세요 키워드 등록

**04**  회화 연습 활동  역할극 활동

+ 영화 감상 활동 + 문화 탐구 활동 + 퀴즈, 게임 활동

**05** 수행평가 사례처럼 개인화된 내용을 넣어주세요

0/3000 bytes

**06** 학생 과제 업로드

과제 파일을 업로드하면 내용 분석을 통해 요약-강점을 반영한 생기부 문장이 생성됩니다.

**06** 파일 업로드 (500kb 이내, 최대 3개 업로드 가능, 워드(doc), PDF 첨부 가능)

업로드 파일 없음

**07** 문장 길이(변경가능) 생성할 생기부 수

800 바이트(bytes) 이내  개 (최대 10개)

정확히 일치하지 않을 수 있으니 여유 있게 작성! 생성 생기부 수만큼 워터가 차감됩니다

**총평 분량 조절**

총평 풍부하게(총평 문장이 1~2문장 더 추가)

- 01 과목 선택
- 02 성취기준 선택
- 03 학생 번호 입력
- 04 수업 활동 유형, 역할 수행, 학생 수업 특성, 수업 전후 성장 정도를 학생별 키워드로 선택 (키워드 등록, 편집을 통해 해당 학생에 맞는 개인화된 내용 입력 및 추가 가능)
- 05 그 외 개인화된 내용이 있다면 입력 (수행평가 사례)
- 06 학생 과제 업로드
- 07 문장 길이, 생성할 생기부 수, 총평 분량 조절 설정 후 생성

\*교과세특-영어 생성 예시입니다.

## 교과세특: 특성화고 전문교과

담임 전용 생기부 모음 >

총 3종 초/중/고 담임

창체-자율활동, 진로, 행발 등 담임 생기부 항목을 통합 지원

과세특 생기부 모음 >

총 17종 중등/고등 일반교과

중등, 고등 일반 교과 세특 생기부 생성기 모음

중등 자유학기 생기부 모음 >

총 2종 중등 자유학기

차시별 활동과 학생 성향 메뉴판 클릭만으로 10초만에 문장 생성!

동아리 활동 생기부 >

중등 전용 동아리 담당 교사용

동아리 활동 계획서를 업로드 기반 활동 문장 생성 생기부

특성화고 전문교과 모음 >

총 12종 전문교과 세특

특성화고 전문 교과 교과 세특 생성기 모음



초등 평어 생성기 >

총 20종 2015/2022개정

초등학교 전 교과 평어 문장 생성기 (2015/2022개정 포함)

생기부 비슷한 문장 생성기 >

생기부 문장 활용 초/중/고 교사

생기부 규칙에 맞게, 문장 표현을 다채롭게 바꿔주는 기능

### 03. 생기부 생성기

## 과세특 생기부: 교과세특(전문교과)

01 과목 선택

02 성취기준 선택

03 수업 활동 선택

04 학생 정보

05 수행평가 사례처럼 개인화된 내용을 넣어주세요

06 파일 업로드

07 문장 길이(변경가능) / 생성할 생기부 수

- 01 과목 선택
- 02 성취기준 선택
- 03 학생 번호 입력
- 04 수업 활동 유형, 역할 수행, 학생 수업 특성, 수업 전후 성장 정도를 학생별 키워드로 선택 (키워드 등록, 편집을 통해 해당 학생에 맞는 개인화된 내용 입력 및 추가 가능)
- 05 그 외 개인화된 내용이 있다면 입력 (수행평가 사례)
- 06 학생 과제 업로드
- 07 문장 길이, 생성할 생기부 수, 총평 분량 조절 설정 후 생성

\*교과세특-관광 생성 예시입니다.

# 비슷한 문장 생성

## 담임 전용 생기부 모음 >

총 3종 초/중/고 담임

창체-자율활동, 진로, 행발 등 담임 생기부 항목을 통합 지원

## 과세특 생기부 모음 >

총 17종 중등/고등 일반교과

중등, 고등 일반 교과 세특 생기부 생성기 모음

## 중등 자유학기 생기부 모음 >

총 2종 중등 자유학기

차시별 활동과 학생 성향 메뉴판 클릭만으로 10초만에 문장 생성!

## 동아리 활동 생기부 >

중등 전용 동아리 담당 교사용

동아리 활동 계획서를 업로드 기반 활동 문장 생성 생기부

## 특성화고 전문교과 모음 >

총 12종 전문교과 세특

특성화고 전문 교과 교과 세특 생성기 모음

## 초등 평어 생성기 >

총 20종 2015/2022개정

초등학교 전 교과 평어 문장 생성기 (2015/2022개정 포함)

## 생기부 비슷한 문장 생성기 >

생기부 문장 활용 초/중/고 교과

생기부 규칙에 맞게, 문장 표현을 다채롭게 바꿔주는 기능



# 비슷한 문장 생성

**01 문장 입력 \*** (최대 3,000 bytes)

선생님을 공경하는 예의 바른 태도가 돋보이며, 긍정적인 성향으로 학급 분위기를 밝게 만드는 학생임. 모둠 활동 시 어려움을 겪는 친구에게 자료 정리 및 역할 분담을 도와 함께 참여하도록 격려하는 모습에서 배려심을 엿볼 수 있음.

총 글자수(공백 포함): 127자 총 바이트: 311bytes

**02 문장의 유형을 알려주시면 더 적합한 문장으로 만들어 드려요 \***

위 문장은 실제로 생기부에 작성했던 내용입니다  
(문장 내용, 어미 표현이 생기부 작성 규칙에 맞게 되어 있음)

위 문장은 생기부에 작성된 적이 없습니다  
(유사 표현 생성을 위해 새로 작성한 문장)

**03 비슷한 문장 생성 수 \***

10 최대 30개까지 가능

**04 문장 분량 \***

311 바이트(bytes) 이내

**05 생성 모드 \***

**모드1**  
기존 문장 구조를 유지한채 단어나 표현법만 변경하여 기존 문장과 유사도가 높음

**모드2(자유도 상승)**  
기존 내용을 재해석하여 다양한 표현으로 생성

- 01 바꾸고 싶은 문장 입력
- 02 문장 유형 선택
- 03 비슷한 문장 생성 수 입력
- 04 문장 분량 입력
- 05 생성 모드 선택  
모드1: 기존 문장 구조와 내용을 최대한 유지  
모드2: 기존 내용을 다양하게 재해석

# 비슷한 문장 생성

**06** AI에게 요청할 문장 생성 방향성 자유롭게 입력

활동 내용과 학생의 관심 분야 및 진로 탐색 과정을 연결하여 작성해주세요. 스스로 탐구하고 성장한 과정이 드러나면 좋겠습니다.

174/500 bytes


**07** 과목명

**06** 그 외 요청사항이 있다면 입력

**07** 필요 시 과목명 입력 후 생성


### [생성 예시]

전: 선생님을 공경하는 예의 바른 태도가 돋보이며, 긍정적인 성향으로 학급 분위기를 밝게 만드는 학생임. 모둠 활동 시 어려움을 겪는 친구에게 자료 정리 및 역할 분담을 도와 함께 참여하도록 격려하는 모습에서 배려심을 엿볼 수 있음.

 다시 생성하기

후: 교사를 존중하고 공손한 태도를 지녀 타의 귀감이 됨. 밝고 활기찬 성격으로 주변 사람들에게 긍정적인 에너지를 전파함. 모둠 활동 상황에서 동료의 과제 수행을 돕기 위해 자료를 체계적으로 정리해주고 역할을 나누어 참여를 유도하는 이타적인 면모가 돋보임.

총 글자수(공백 포함): 140자 총 바이트: 348bytes

 **하마름 사용 팁**

비슷한 문장 생성기로 생성한 문장을 '다시 생성하기' 할 수도 있습니다.

04

—

# 라이브러리

# 04. 라이브러리

## 라이브러리

생성한신 문장은 라이브러리에서 확인할 수 있습니다.

The screenshot displays the '라이브러리' (Library) interface. On the left, a vertical menu lists various features, with '라이브러리' (Library) highlighted in a yellow box. The main content area is titled '라이브러리' and shows a search filter for '2026학년도 (2026.03.01 ~ 2027.02.28)'. Below this, there are search filters for '학생번호' (Student ID) and '기간 검색' (Date Search) with a date range from '2026년 3월 1일' to '2026년 5월 29일'. The search results show a total of 15 items, with filters for '전체' (All) and '완료 문장' (Completed Sentences). Three generated prompts are visible, each with a title, creation time, and student ID. The first prompt is '자유학기 차시별 생성기' (Free Semester Class-by-class Generator), the second is '생기부,과세특 비슷한 문장 생성기' (Generator for Similar Sentences to Student Initiative and Specialized Course), and the third is '행동특성 및 종합의견' (Behavioral Characteristics and Overall Opinion).

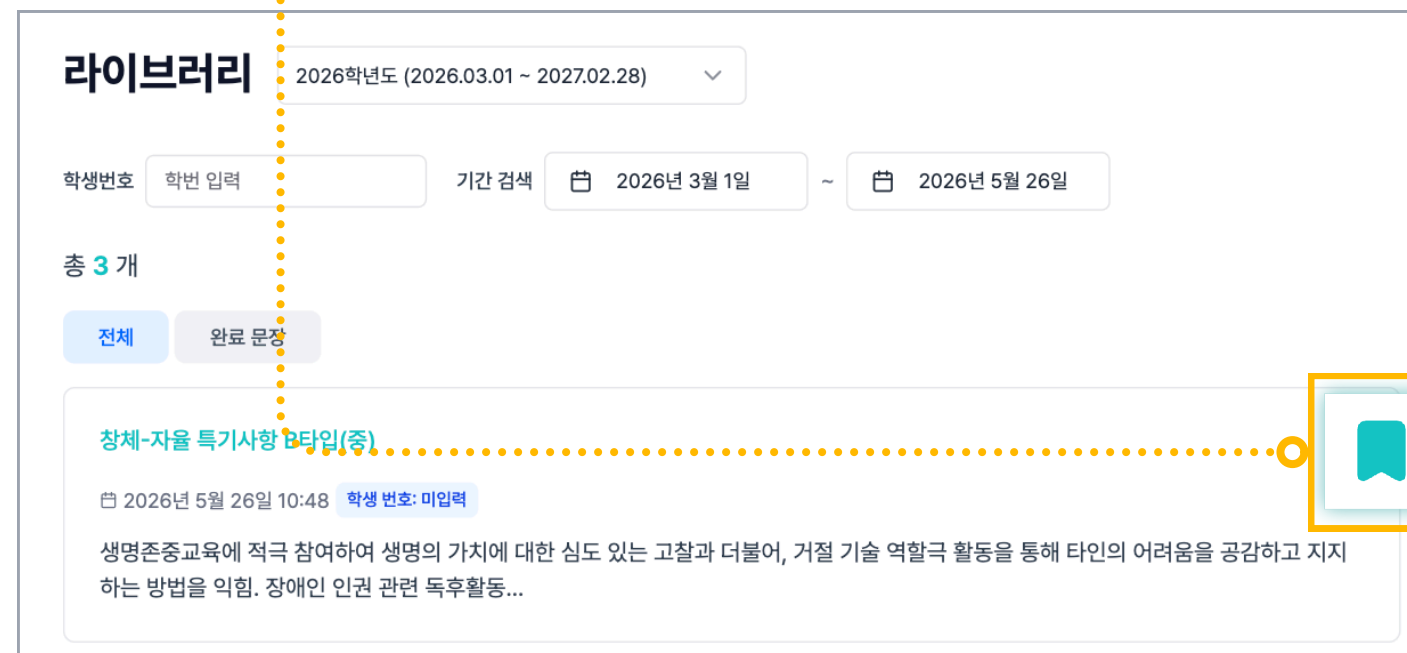
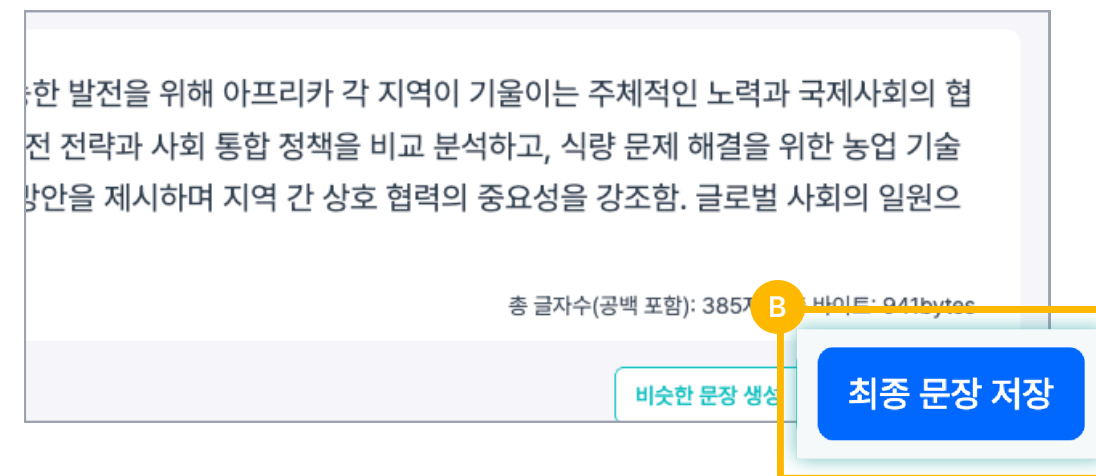
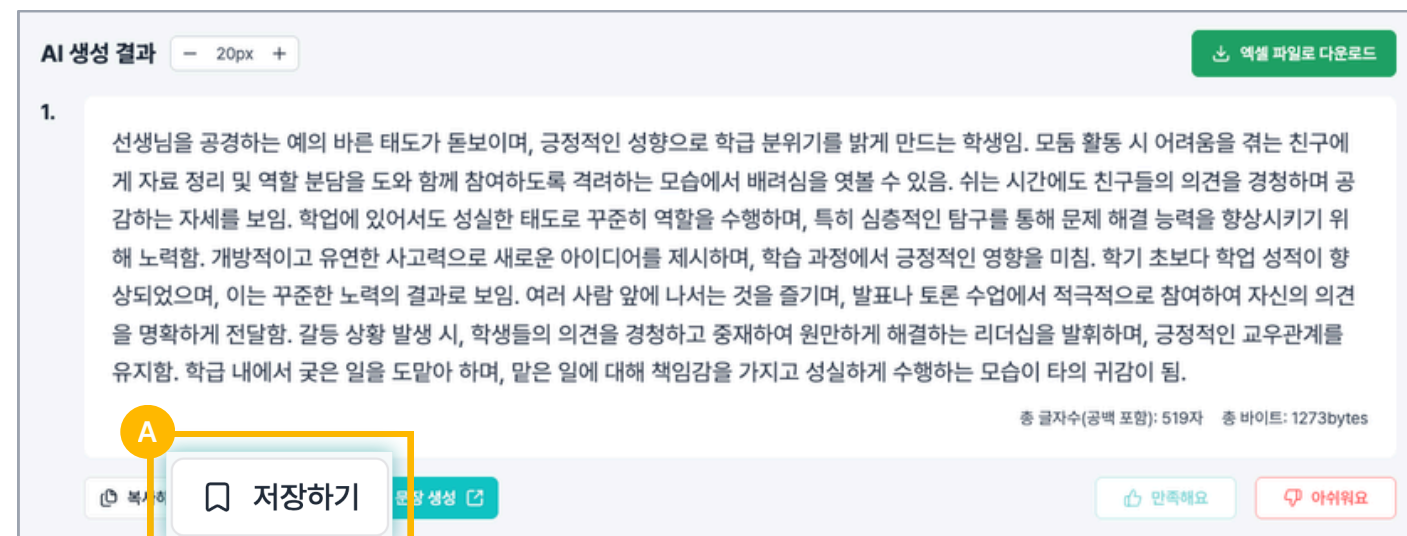
화면 왼쪽 메뉴에서 [라이브러리]를 클릭하면 해당 페이지로 이동합니다.

학생번호와 기간 검색 기능을 통해 필요한 문장을 손쉽게 조회할 수 있습니다.

# 04. 라이브러리

## 라이브러리

- A AI 생성 결과 중 중요한 문장은 저장하기를 눌러 보관하고, 라이브러리의 '전체' 탭에서 책갈피 표시로 확인할 수 있습니다.
- B 교과세특 생성 결과는 [최종 문장 저장]을 눌러 '완료 문장' 탭에 따로 보관할 수 있습니다.



05

—

## 게시판 / 제안하기

정보 게시판에서 최신 공지, 업데이트 소식, 이벤트 소식을 확인할 수 있습니다.

정보 게시판

총 게시글 35건

No	제목	첨부파일	작성일	조회수
	★ 공지 서비스 약관 및 개인정보 수집·이용 항목 변경 안내		2026-05-15	28
	★ [5월 이벤트] 지금 에듀집에 하마름 후기 쓰고, 커피쿠폰 받...		2026-05-04	143
	★ 공지 2022 개정 고등학교 과목 73종 업데이트 안내		2026-04-09	233
32	공지 [4월 이벤트 결과 발표] 에듀집 후기작성 이벤트 결과 발표		2026-05-04	42
31	공지 [4월 이벤트] 지금 에듀집에 하마름 후기 쓰고, 커피쿠...		2026-04-01	272
30	공지 [3월 이벤트 결과 발표] 에듀집 후기작성 이벤트 결과 발표		2026-04-01	82
29	공지 [결과 공지] 하마름 제2기 연수교사(엠배서더) 선정 결...		2026-03-25	137
28	[3월 이벤트] 에듀집에 하마름 후기 남기고 커피쿠폰 받아...		2026-03-05	277
27	도움자료 2026학년도 학교생활기록부 훈령 및 기재요령 주요...		2026-03-05	1310
26	도움자료 2026학년도 학교생활기록부 훈령 및 기재요령 주요...		2026-03-05	428
25	도움자료 2026학년도 학교생활기록부 훈령 및 기재요령 주요...		2026-03-05	241

○ 화면 우측 상단에서 [정보 게시판]을 클릭하면 게시판으로 이동합니다.

○ 주요 안내사항은 상단 고정 공지에서 확인해 주세요.

필요한 기능이나 개선사항이 있으시면 [하마룸에 제안하기]를 이용해주세요!

제안하기

쿠폰 등록

생기부 생성기

답임 전용

교과세특

특성화고 전문교과

초등 평어

비슷한 문장 생성기

자유학기 생기부

동아리활동

결제

플랜 결제

결제 내역

라이브러리

정보 게시판

하마룸에 제안하기

업데이트 내역

접기

하마룸에 바라는 점을 남겨주세요!

필요한 기능이나 개선사항이 있으시면 언제든지 제안해주세요

예: 시간표 자동 생성 기능이 있으면 좋겠어요.

등록

생기부 사용 중 이용이 원활하지 않은 경우 하마룸 고객센터로 연락 주시면 빠르게 안내 드리겠습니다.  
(hamaroom.ai@gmail.com / 070-4900-0620)

선생님들의 의견/제안

최신순

K 고등학교 '인공지능일반' 과정 부탁드립니다.  
2026-05-26 0 0

H 안녕하세요. 고등학교 '창의공학설계' 과정 부탁드립니다.  
2026-05-19 0 0

K 작년보다 좋아졌네요!! 초등교사입니다. 진로활동을 쓰자니 고등학교 프로그램은 너무 과한듯합니다ㅜㅜ 초등탭 있었으면 좋겠습니다~  
2026-05-14 1 1

○ 화면 우측 상단에서 [하마룸에 제안하기]를 클릭하면 해당 페이지로 이동합니다.

○ 하마룸에 바라는 점을 남겨주세요.  
혹은 이용이 원활하지 않은 경우,  
하마룸 고객센터 070-4900-0620  
혹은 hamaroom.ai@gmail.com으로  
연락 주시면 빠르게 안내 드리겠습니다.

# 감사합니다!



문의

☎ 070-4900-0620 | 010-2051-5660

✉ hamaroom.ai@gmail.com